



Auch dieses Jahr unterstützt die Sparkasse Bielefeld wieder Vereine und Organisationen mit einer Geldspende von bis zu **1.500,00€**.

Bitte helft mit, dass wir für unsere Kinder eine hohe Summe zusammen bekommen. Fordert in der Zeit vom **02.05. - 22.05.2022** auf

[www.Bielefeld-zeigt-Herz.de](http://www.Bielefeld-zeigt-Herz.de)

jeden Tag Euren **kostenlosen Spendengutscheincode** an. Anschließend würden wir uns sehr freuen wenn Ihr diesen für unser Projekt einlöst.

### Ausstattung der Bibliothek der Grundschule Ummeln



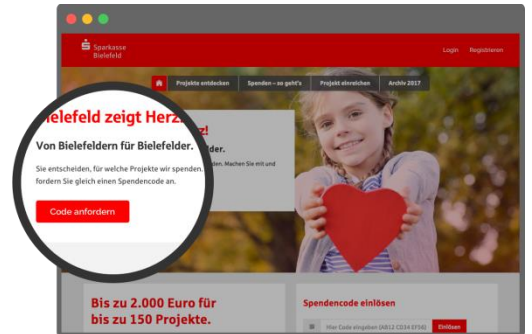
Für die neue Bibliothek der Grundschule Ummeln benötigen wir noch ein wenig neue aktuelle Ausstattung. Wir möchten für die Kinder neue Bücher und Hörbücher anschaffen. Damit die Hörbücher dann auch ohne zu stören gehört werden können, benötigen wir auch hierfür ein paar Kopfhörer usw. Desweiteren möchten wir für die vorhandenen iPads in der Schule noch Tastaturen anschaffen.

**Der Förderverein der Grundschule Ummeln**

# Spenden – so geht's:

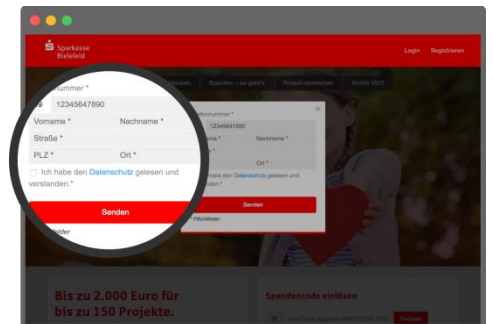
## 1. Spendencode anfordern

Fordern Sie Ihren Spendencode der Sparkasse Bielefeld über den Button „Code anfordern“ auf der [Startseite](#) an, um Ihr Lieblingsprojekt zu unterstützen.



## 2. Formular ausfüllen

Füllen Sie das Formular aus, um Ihren persönlichen Spendencode anzufordern. Damit ist gewährleistet, dass jeder die Chance auf einen Spendencode hat, um sein Lieblingsprojekt zu unterstützen. Pro Mobilfunknummer kann nur ein Code angefordert werden.




## 3. Code per SMS

Sie erhalten nach Ausfüllen des Formulars Ihren Spendencode umgehend per SMS. Jeder Code hat einen Gegenwert von 5 Euro.

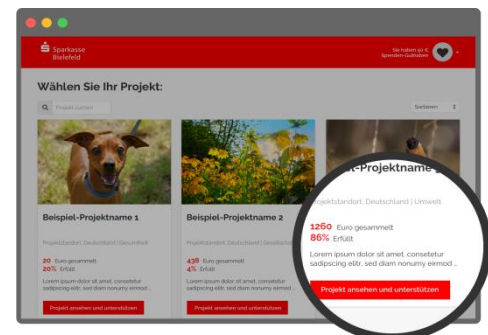
## 4. Spendencode einlösen

Lösen Sie den Code, den Sie per SMS erhalten haben, auf der [Startseite](#) ein. Wenn Sie auf den „Einlösen“-Button klicken, gelangen Sie automatisch zu den Projekten.



## 5. Projekt auswählen

Sie haben die Wahl! Suchen Sie sich ein Projekt von der [Projektübersichtsseite](#) aus, das Sie unterstützen möchten. Klicken Sie auf das Projekt, das Sie am meisten anspricht. Auf den Detailseiten erhalten Sie weitere Informationen.



## 6. Spenden-Guthaben verteilen

Jetzt können Sie Ihr Spenden-Guthaben verteilen. Geben Sie dazu in das Eingabefeld im Bereich „Projekt unterstützen“ den gewünschten Betrag ein und klicken Sie auf den Button „Verteilen“. Gerne können Sie Ihr Spenden-Guthaben auch auf mehrere Projekte aufteilen.

